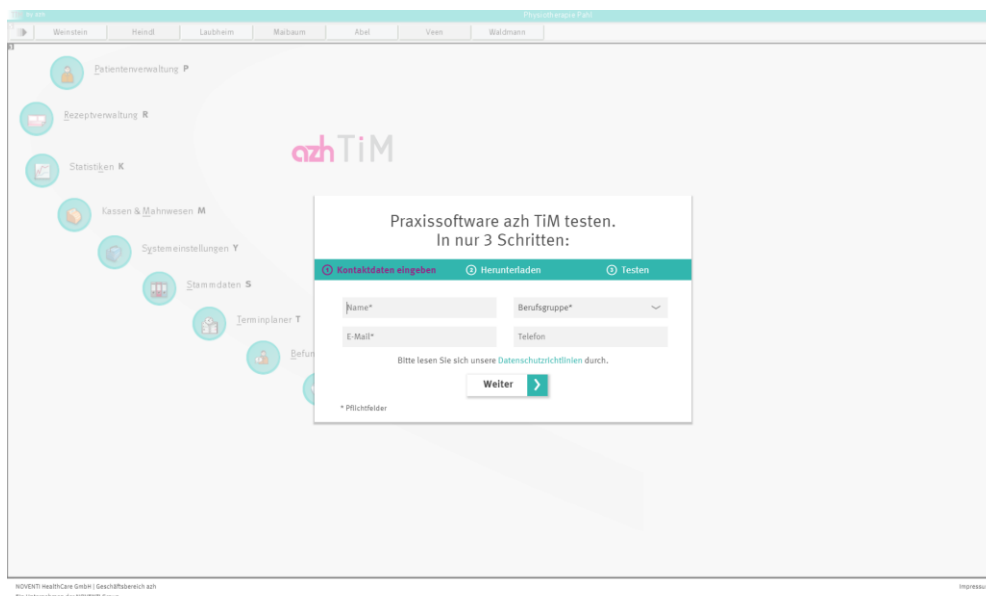


Anleitung Demoversion Praxissoftware azh TiM

Praxissoftware azh TiM in nur 3 Schritten testen:

Auf unserer Homepage finden Sie auf der Seite der [Praxissoftware für Therapeuten: azh TiM](#), einen Button mit der Aufschrift **DEMO herunterladen**. Wenn Sie diesen Button geklickt haben, gelangen Sie zum Download der Demoversion azh TiM.

Schritt 1: Kontaktdaten eingeben




Alles was Sie dazu brauchen ist:

- > **Ihren Namen**
- > **Ihre E-Mailadresse**
- > **Ihre Berufsgruppe**

Und wenn Sie es wünschen, auch gerne Ihre Telefonnummer.


Mit dem Button **Weiter** kommen Sie zu Schritt 2.

Schritt 2: Herunterladen



Indem Sie auf den Button **Demo herunterladen** klicken, wird automatisch der Download gestartet.

Während des Downloads werden Sie auf die folgende Seite mit Ihren persönlichen Zugangsdaten weitergeleitet und erhalten automatisch eine E-Mail mit allen wichtigen Infos an die von Ihnen genannte E-Mailadresse.



Mail mit wichtigen Infos:

azh TiM Demo <heilmittel@azh.de>

Zugangsdaten für die azh TiM Demo

Sehr geehrte Interessentin, sehr geehrter Interessent,

viel Spaß beim Testen Ihrer Praxissoftware azh TiM. Ihre Login-Daten für den Test sind:

Mandant: ---
Benutzer:
Passwort:

Starten können Sie die Praxissoftware durch einen Klick auf die Software in Ihren Downloadbereich im Browser oder (je nach Einstellung) durch einen Klick auf die Software in Ihren Downloads Ihres PCs.

Bitte beachten Sie, dass in der Demoversion keine Echtdaten von Patienten verwendet werden dürfen. Außerdem berücksichtigen Sie bitte, dass Ihre Eingaben in der Software über Nacht gelöscht werden.

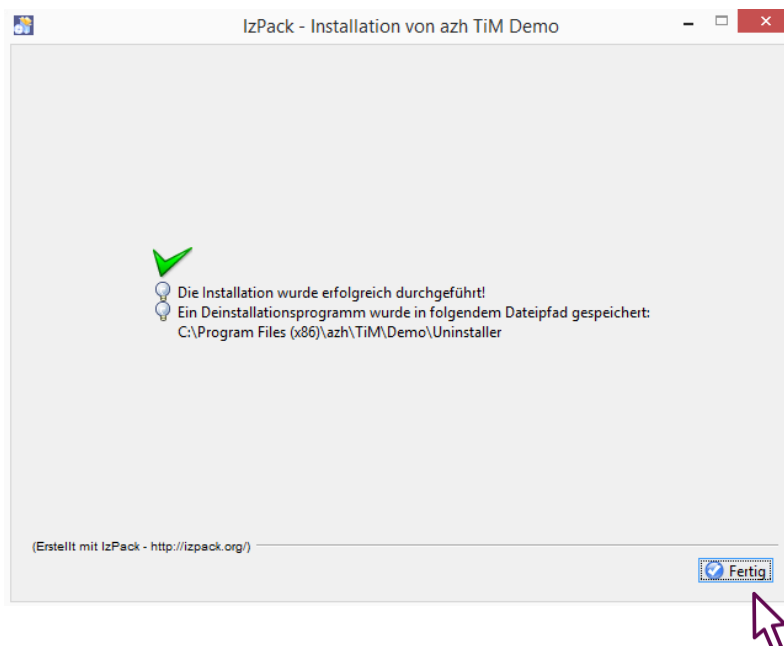
Wenn Sie Fragen haben, wenden Sie sich gerne an unser Service-Telefon: 089 92108-444

Ihre azh

NOVENTI HealthCare GmbH
Geschäftsbereich azh
Erststeinring 41-43
85609 Aschheim bei München
Service-Telefon: (089) 92108-444
www.azh.de
Geschäftsführer: Susanne Hausmann, Victor J. Castro Sitz der Gesellschaft: Aschheim
Registergericht: München, HRB 51671

Um die Software zu starten, klicken Sie bitte auf die Software, in Ihren Downloadbereich im Browser oder (je nach Einstellung) durch einen Klick auf die Software in Ihren Downloads Ihres PCs.

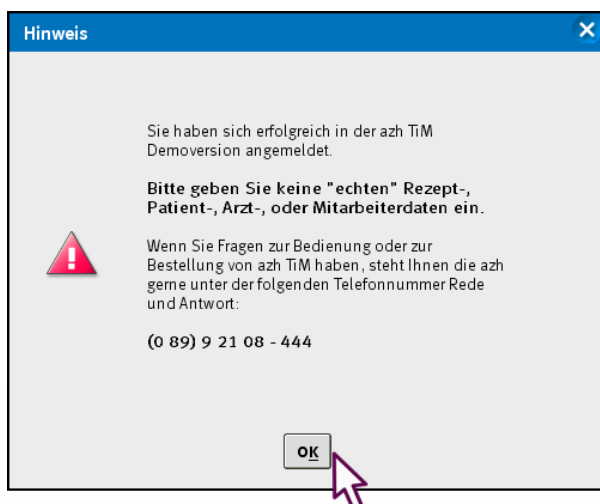
Um die Installation abzuschließen, klicken dann auf Installieren/Fertig.



Schritt 3: Testen


Zu Schritt 3 öffnet sich nach Abschluss der Installation, durch den Buttonklick Fertig, automatisch die Demoversion azh TiM.

Beim Öffnen der Demoversion bekommen Sie folgenden wichtigen Hinweis zur Nutzung:




Diesen können Sie nach dem Lesen, mit dem Klick auf OK schließen.

Beachten Sie bitte, dass die Vollversion von azh TiM noch einige Funktionalitäten mehr bietet, die in der Demoversion nicht zur Verfügung stehen (ausgegraute Bereiche).



Zusatzinfos:

Wenn Sie die Praxissoftware azh Tim Demo bereits heruntergeladen haben, werden Sie von uns darauf aufmerksam gemacht.



Wenn wir ein Update verfügbar ist, werden Sie von uns beim Login benachrichtigt. Somit können Sie ganz einfach (2) die alte Version deinstallieren und (1) die aktuelle Demoversion downloaden. Damit sind Sie auch mit der Demoversion immer auf dem neusten Stand.

